



DESSIN
NOM

www.pegasus.fr

DESSIN
NOM

www.pegasus.fr



IMPORTANT Ces feuillets doivent être imprimés en couleur

DESSIN
NOM


www.pegasus.fr

DESSIN
NOM

www.pegasus.fr

PEGASUS
FEUTRES NOIRS de 1 à 2 mm

Merci de nous **RENOYER** les feutres fournis



EMPREINTES
Encre/peinture lavable
NOIRE ou Bleu marine



DEPASSER
les pointillés si nécessaire


INSTRUCTIONS

NOM : GRAND ET CLAIR.
PAS de feutres couleur,
crayons, stylos bille.
PAS de photocopies.
PAS de traits trop fins,
PAS d'espace blanc
(optimiser la surface).

Ces consignes sont très importantes :
C'est la clé du succès de votre projet.
Une classe insouciante compromettra
le résultat de toute la composition.
www.pegasus.fr

PEGASUS
FEUTRES NOIRS de 1 à 2 mm

Merci de nous **RENOYER** les feutres fournis



EMPREINTES
Encre/peinture lavable
NOIRE ou Bleu marine



DEPASSER
les pointillés si nécessaire

INSTRUCTIONS

NOM : GRAND ET CLAIR.
PAS de feutres couleur,
crayons, stylos bille.
PAS de photocopies.
PAS de traits trop fins,
PAS d'espace blanc
(optimiser la surface).

Ces consignes sont très importantes :
C'est la clé du succès de votre projet.
Une classe insouciante compromettra
le résultat de toute la composition.
www.pegasus.fr

VERS

PEGASUS
FEUTRES NOIRS de 1 à 2 mm

Merci de nous **RENOYER** les feutres fournis



EMPREINTES
Encre/peinture lavable
NOIRE ou Bleu marine



DEPASSER
les pointillés si nécessaire


INSTRUCTIONS

NOM : GRAND ET CLAIR.
PAS de feutres couleur,
crayons, stylos bille.
PAS de photocopies.
PAS de traits trop fins,
PAS d'espace blanc
(optimiser la surface).

Ces consignes sont très importantes :
C'est la clé du succès de votre projet.
Une classe insouciante compromettra
le résultat de toute la composition.
www.pegasus.fr

PEGASUS
FEUTRES NOIRS de 1 à 2 mm

Merci de nous **RENOYER** les feutres fournis



EMPREINTES
Encre/peinture lavable
NOIRE ou Bleu marine



DEPASSER
les pointillés si nécessaire

INSTRUCTIONS

NOM : GRAND ET CLAIR.
PAS de feutres couleur,
crayons, stylos bille.
PAS de photocopies.
PAS de traits trop fins,
PAS d'espace blanc
(optimiser la surface).

Ces consignes sont très importantes :
C'est la clé du succès de votre projet.
Une classe insouciante compromettra
le résultat de toute la composition.
www.pegasus.fr